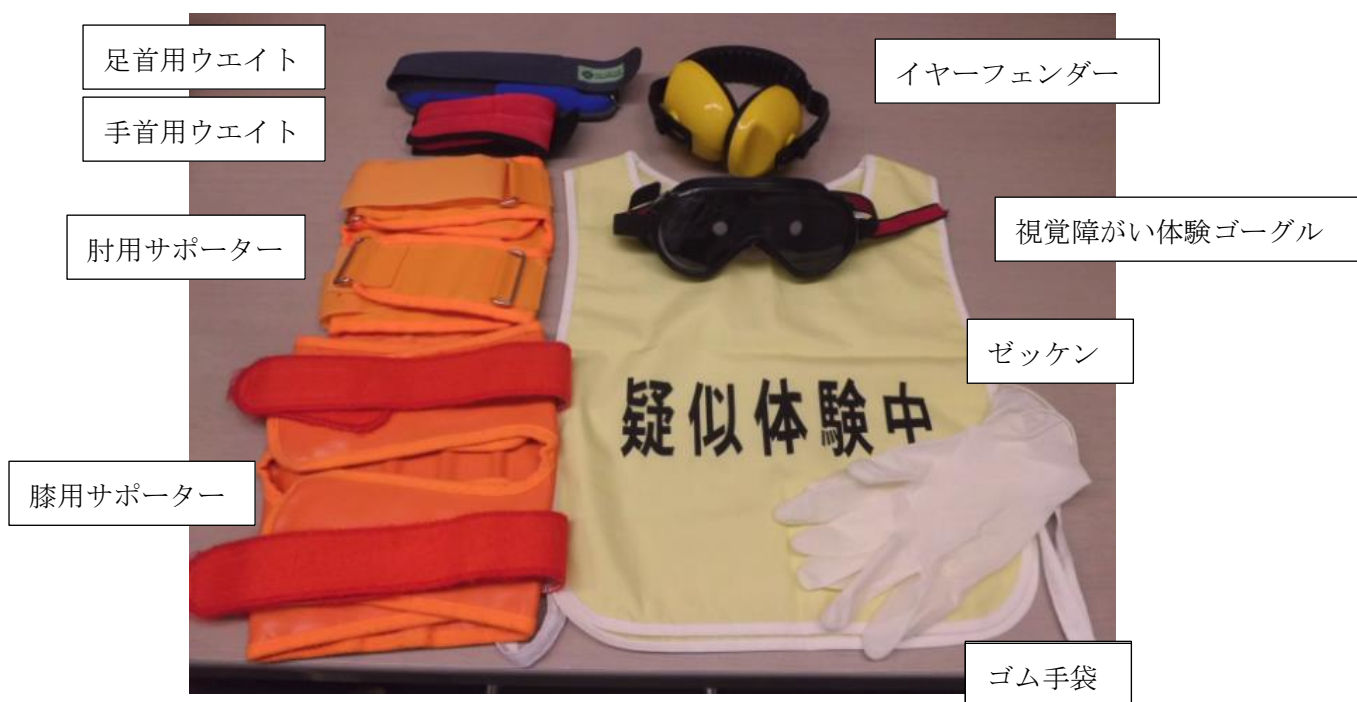


香川県社会福祉協議会 貸出教材リスト

R5.10.17現在

	器材	数量	備考
1	高齢者疑似体験セット	6	セット内容 手首足首用ウエイト 肘、ひざ用サポーター 視覚障害体験ゴーグル イヤーフエンダー ゴム手袋、ゼッケン
2	片麻痺疑似体験セット	3	セット内容 肘サポーター、下肢装具 上肢固定ベルト、杖 装着方法DVD付
3	視覚障害体験ゴーグル・プレートセット	10	
4	点字器	41	新式32個、旧式9個
5	ワンプッシュ点字器	5	
6	点字指導用マグネットボード	3	
7	点字一覧シート	69	マグネット、ボードペン
8	宛名書き定規セット	10	
9	三角定規・分度器・分回し(コンパス)セット(視覚障害者用)	10	
10	沐浴人形	3	
11	妊婦体験セット	3	
12	白状	2	折りたたみ式1本
13	オセロゲーム(視覚障害者用)	9	
14	点字付トランプ・カードトレイ	4	
15	サッカーボール(鈴入り)	2	
16	バレーボール(鈴入り)	2	
17	盲人用野球ボール	2	
18	ついちゃうもん	2	
19	メンタルコミットロボット「パロ」	1	
20	音声キッチン秤 ハイジ	2	
21	プッシュ式万能調味料入れ	2	
22	いろいろな形をさわってみよう	10	
23	ボッチャセット	1	
24	ナマズの学校	1	防災カードゲーム



教材名：高齢者疑似体験セット【6】

セット内容

手首用ウエイト、足首用ウエイト、肘用サポーター（Lサイズ）

膝用サポーター（Lサイズ）、視覚障がい体験ゴーグル（3シート付）


イヤーフエンダー、ゴム手袋、ゼッケン



教材名：片麻痺疑似体験セット【3】

セット内容

肘サポーター、下肢装具、腕固定ベルト、杖



教材名：点字器（6行×32マス）【40】

教材の特徴


名刺に点字が打ちやすいように、名刺を固定するガイドを付けたり、タックテープ9ミリ、12ミリがセットできるガイド穴を設置したり、さまざまな使い易い工夫がしてあります。また、点字器を収納する透明プラスチックケースも付属しているので、持ち運びにも便利です。



教材名：ワンタッチ点字器【5】




教材名：点字一覧シート（下敷き）



教材名：点字指導用マグネットボードー式

教材の特徴 マグネットボードと駒を使い点字の仕組みが初めての人にもわかりやすく解説できます。



教材名：八ガキ・封筒宛名書定規セット【10】

教材の特徴

- ・八ガキ用と封筒用の2個セットです。それぞれプラスチックのシートが2枚重なっていて、シートの上に八ガキや封筒を挟み、切り取られた行の枠の中に字を書きます。
- ・封筒用は、7桁の郵便番号枠と縦書きの宛先住所2行、名前1行の枠があります。
- ・八ガキ用は、表面に7桁の郵便番号枠と縦書きの宛先住所2行、名前1行、差出人住所1行、名前1行と裏面に通信文6行の枠があります。



教材名：三角定規・分度器・分まわしセット【10】

教材の特徴

三角定規一組、分度器、分まわし（コンパス）の4点セットです。いずれも凸点と凸線の目盛つきです。三角定規は盲児でも容易に平行線が引けるように5mm幅のスライドスペースを設けてあります。固定ピン3本と収納袋が付いています。



教材名：沐浴人形【3】

教材の特徴


- ・ 沐浴・授乳・排尿実習ができます
- ・ 臍帯（へその緒）着脱ができます。
- ・ 大泉門、小泉門があります。
- ・ おむつ交換・衣類の着脱実習ができます。
- ・ 沐浴しても、体内に水が入りません。



教材名：妊婦体験セット【3】

セット内容

本体（ラワン形成合板 5.5kg）、体重調整おもり（2kg、1kg）、エプロン



教材名：白杖【2】



商品名：オセロゲーム【8】

商品の特徴

視覚障害者用に開発された商品です。盤のマス目の仕切りを凸状にし、コマの黒面にはうず巻き状の凸線を施し、コマの中には磁石が入っています。コマの表裏の識別は触感でわかることはもちろん、局面の確認のために盤上のコマを手で触っていても、コマがマス目から移動しません。視覚障害者と健常者が共に遊べます。



教材名：点字トランプ・カードトレイ【5】

教材の特徴

カードの数字が書いてある面の左上角と、右下角に点字が打ってあるトランプです。

点字表記は、先にマーク、次に数字を表します。マークは、大文字のあとに、スペード「S」、クラブ「C」、ハート「H」、ダイヤ「D」と書いています。数字は、数符を省略して1（エース）～9は各数字を、10「x」、11「j」、12「q」、13「k」、ジョーカーは、大文字のあと「JR」と書かれています。




教材名：サッカーボール【1】

教材の特徴

ボールの中に鈴が入ったサッカーボールです。転がったときにボールの位置を音で確認しやすいようになっています。

※ご注意：ブラインドサッカーの公認球とは異なります。



教材名：バレーボール【2】

教材の特徴

ボールの中に鈴が入ったバレーボールです。ボールの位置を音で確認しやすいように中に鈴が入っています。

※フロアバレーボール（盲人バレー）では普通のバレーボールを使います。



教材名：盲人野球用ボール【2】

教材の特徴

グランドソフトボール(盲人野球)用の公式認定球です。

(ボールに鈴は入っていません。)



教材名：ついちやうもん【2】

教材の特徴

電気機器に取り付けておくと、人を感知し自動的に電源をON、OFFしてくれます。



教材名：メンタルコミットロボット「パロ」

教材の特徴

ギネスブック（2002年）にも認定されている「世界でもっともセラピー効果があるロボット」です。姿はタテゴトアザラシの赤ちゃんで、多数のセンサーや人工知能の働きによって、人間の呼びかけに反応し、抱きかかえると喜んだりするほか、人間の五感を刺激する豊かな感情表現や動物らしい行動をし、人を和ませ、心を癒します。アニマル・セラピーと同様のセラピー効果を備えるほかロボットだからこそ多くの利点があり、アメリカではFDA（食品医薬品局）より医療機器として承認されており、多くの医療施設や介護福祉施設などに採用、自閉症の子どもたちや認知症の高齢者などのセラピーに効果を上げ、高い評価を得ています。日本でもパロのセラピー効果が注目され、現在、介護福祉分野での導入が進んでいます。



教材名：音声キッチン秤 ハイジ【2】

教材の特徴


音声で重さを教えてくれる秤です。目標とする重量物を載せてセットするとその重量に近づけば教えてくれる参考計量、電卓のメモリー機能のように重さを保存して複数のものを計量し合計を導く加算計量の機能があります。



教材名：プッシュ式万能調味料入れ【2】

教材の特徴

- ・ 調味料入れを傾けて、頭のシリコンゴムのフタを強く押すと小さじ半分ぐらい（約 2.5cc）の調味料を出すことができます。
- ・ 容器がガラスでできていますので、酢や油も入れることができます。



教材名：いろいろなかたちをさわってみよう－幾何学立体教材－

教材の特徴

立方体や三角錐など全 13 種の図形が見開きページごとに立体的に立ち上がり、立体図形の形を触って楽しく覚えることができる本です。

小学校低学年から算数で学ぶ立体図形について、その形を楽しく覚えることができ、副教材としても活用できる本を、筑波大学附属視覚特別支援学校数学教諭・高村明良氏の協力を得て、発行いたしました。この本は、立方体や三角錐など全 13 種の図形が、見開きページごとに立体的に立ち上がるように加工しており、各図形の周りに、親しみやすい説明文を配置しています。両手で触って図形をしっかりと確認できたら、身の回りに触って確かめられるものはないか？この形に似ているものは何か？など、興味・想像を膨らませていくことができます。



教材名：ボッチャセット


教材の特徴

パラリンピックの種目としても注目を集めたボッチャセット。子どもから大人まで楽しめるボッチャをとおして、楽しくノーマライゼーション、多様性を学ぶことができる。

セット内容：ジャックボール×1

ボッチャボール 6 個×2

審判セット（バドル×1、キャリパー×1、メジャーストッパー×1）



教材名：なまずの学校

教材の特徴

地震や津波による様々なトラブルに対して、役に立つアイテムを考えてもらうカードゲームです。紙芝居形式の防災に関するクイズがあり、クイズの答えとしてふさわしいと思うアイテムを手元の「なまずカード」の中から選んでもらいます。正解したプレイヤーには得点分の「ナマース紙幣」を渡します。何問かクイズを出題し、総得点が最も高いプレイヤーを拍手で祝福してゲーム終了です。

セットの内容：①紙芝居クイズ 65枚（全18問）

②なまずカード 96枚（48種類×2枚）

③カード置き場 6枚

④ナマース紙幣 10ナマース 150枚

50ナマース 50枚

